



INSTITUTO DE PREVIDÊNCIA DOS SERVIDORES
PÚBLICOS DO MUNICÍPIO DE
BOM JESUS DOS PERDÕES – PREV BOM JESUS
CNPJ: 10.642.943/0001-71

Ata da Reunião Ordinária do Conselho Fiscal do Instituto de Previdência dos Servidores Públicos do Município de Bom Jesus dos Perdões – SP, realizada em 29 de agosto de 2022.

Aos vinte e nove dias do mês de agosto de 2022, na sede do PREVBOMJESUS, situada na Rua Joaquim Rodrigues dos Santos, 790, centro, às quinze horas, reuniram-se de forma presencial os membros do Conselho Fiscal do Instituto de Previdência dos Servidores Públicos do Município de Bom Jesus dos Perdões – PREV BOM JESUS, Amauri do Amaral Campos, Ana Cristina Bueno, Ana Lucia Bueno dos Santos, Eva do Divino Silva Duarte e Hilda Aparecida Santos Paschoal e as diretoras Viviane Jesus de Lima (benefícios) e Pollyanna Ramos Ferreira Zafonato (financeira) e de forma on line esteve presente o Consultor Financeiro, Sr. Pery de Oliveira. Foram enviados para os emails dos conselheiros os seguintes documentos com antecedência para que todos lessem e pudessem ser discutidos e explicados no dia da reunião on-line: os balancetes da receita e despesa referente aos meses de junho e julho de 2022; o relatório analítico de investimentos referentes aos meses de junho e julho de 2022; os processos de aposentadoria dos servidores: os processos de aposentadoria dos servidores: LAERCIO NOGUEIRA (processo 016/22, portaria 20/2022); MARIA CLARA FERREIRA (processo 017/2022, portaria 21/2022); JOSE CELSO COSTA (processo 019/22, portaria 23/2022); JOÃO TEIXEIRA RODRIGUES (processo 021/2022, portaria 24/2022); o Processo Administrativo 2/2022 de Reversão de Aposentadoria da servidora Aparecida Salete de Souza Rodrigues. E por fim, foi encaminhado a todos o Parecer Técnico do Comitê de Investimentos acerca do comportamento da carteira do PREVBOMJESUS nos meses de junho e julho/22. Viviane



INSTITUTO DE PREVIDÊNCIA DOS SERVIDORES
PÚBLICOS DO MUNICÍPIO DE
BOM JESUS DOS PERDÕES – PREV BOM JESUS
CNPJ: 10.642.943/0001-71

saudou os presentes e passou a palavra ao consultor de investimentos Pery de Oliveira, que passou a discorrer sobre o cenário econômico e os impactos na carteira do PREVBOMJESUS. **INVESTIMENTOS:** No encontro do mês de agosto, o Consultor apresentou aos membros do Comitê de Investimento temas de maior importância relacionado ao mercado financeiro e de capitais e que impactaram no resultado do portfólio do RPPS. Os assuntos tratados basicamente foram – conjuntura mundial, inflação global e local, atividade doméstica, juros futuros e SELIC, commodities e o retorno da carteira de investimento no mês encerrado em julho. Inicialmente, o Consultor falou sobre a conjuntura econômica global, como o religamento do gasoduto entre a Rússia e os países europeus, já que existia um risco de não ser religado, por exemplo. Além disso, outros temas relevantes foram discutidos, bem como o Fed (Federal Reserve System), que é o banco central norte-americano, que teria sido menos duro em seu comunicado após sua reunião para decidir o futuro dos juros básicos daquele país. Segundo interpretações dos agentes econômicos, o Fed sinalizou que não deverá acontecer elevações bruscas da taxa de juros no curto espaço de tempo, dando alívios aos mercados. Segundo o Consultor, os resultados corporativos de empresas dos EUA, até o momento, foram “menos pior” do que o mercado previa, e os dados econômicos divulgados ainda não mostraram uma recessão vindo pelos EUA. Para o Consultor, a despeito desses vetores mais positivos (na verdade, menos negativos) o mercado ainda não vê uma mudança estrutural relevante nos principais desafios do mercado, que tem sido - O Banco Central Europeu (BCE) elevou os juros em 0,50 % na Europa, acima do esperado, devido aos sinais cada vez mais preocupantes de inflação na região; Há claros sinais de recessão na Europa, em um ambiente de

inflação alta e necessidade de aperto das condições financeiras; A situação na China segue extremamente delicada; O mercado imobiliário chinês sofre uma nova onda de pressão e não há sinais consistentes de estabilização da economia do país; Os indicadores que medem as atividades econômicas de um país, divulgados ao longo do mês, mostram sinais mais evidentes de desaceleração e aumento do risco de recessão e finalmente o Fed não poderá encerrar o seu processo de alta de juros em um ambiente de inflação ainda alta, mesmo diante da desaceleração do crescimento. Passando para os dados locais, o Consultor apresentou o resultado do IPCA do mês de julho, que mostrou uma deflação de 0,68%. Nos últimos 12 meses a inflação medida pelo IPCA acumula alta de 10,07%. Dos nove grupos que compõe o IPCA, sete tiveram elevação nos preços. Os itens Habitação e Transporte apresentaram queda nos preços. Isto porque, segundo próprio IBGE, foi devido a isenção do ICMS dos combustíveis e da energia elétrica, já que sem a isenção deste tributo o IPCA seria de +0,70% no mês. O Consultor mostrou nos slides algumas projeções de economistas, como o economista Carlos Pedroso, do banco Mitsubishi, que afirma que a deflação foi concentrada em ICMS. Ele ainda vê pressões inflacionárias, e os núcleos e serviços subjacentes seguem em nível bem elevado no IPCA. Para ele, o Índice deve ter queda de 0,2% em agosto, mas trará perfil qualitativo semelhante. A projeção do Banco é de 7,0% para IPCA em 2022 e de 4,70% em 2023, com viés de alta. Já para o IGP-M, o mês ainda foi de inflação, que cresceu 0,21% no mês. No entanto, na primeira previa da amostra referente ao mês de agosto, a inflação do produtor mostrou resultado negativo, de -0,88% na margem, devendo corroborar para um IGP-M deflacionário no mês de agosto. O Consultor falou um pouco do encontro que a consultoria Mosaico

teve com o estrategista chefe da corretora Renascença, o sr. Sergio Goldenstein, e com a economista especialista em inflação da Corretora, sra. Andréa. Ainda no campo inflacionário, o Consultor mostrou que a inflação nos EUA continua forte e que no mês de julho acumula 8,50% se considerarmos os últimos doze meses corridos, o que é um pouco abaixo quando comparado ao acumulado dos doze meses encerrados em junho (9,1%). Os índices de confianças de alguns setores da economia brasileira pesquisado pela FGV, através do IBRE, continuam frágeis, como o índice de confiança do setor industrial, que apresentou leve inclinação negativa quando comparado ao mês anterior. O mesmo ocorre, segundo ele, com os setores de construção civil, comércio e de serviços. Quanto ao nível de desemprego brasileiro medido pela PNAD Contínua, a taxa caiu para 9,3% no trimestre encerrado em junho de 2022. O dado é positivo, já que ao comparar com o mesmo período do ano passado mostrou melhoras significativas, de 14,20% para 9,3% de agora. No início de agosto, o COPOM elevou a SELIC à 13,75% ao ano, indicando que esta será a última elevação neste ciclo, o que animou os mercados, pois parte relevante dos economistas acreditava que a taxa deste ciclo de alta finalizaria acima de 14% ao ano. O Consultor apresentou vários gráficos de ativos negociados em bolsa, como juros futuros e commodities para explicar aos presentes a dinâmica destes preços na inflação global. Por fim, o Consultor mostrou o resultado dos principais indicadores econômicos no encerramento do mês de julho, conforme tabela abaixo;



**INSTITUTO DE PREVIDÊNCIA DOS SERVIDORES
PÚBLICOS DO MUNICÍPIO DE
BOM JESUS DOS PERDÕES – PREV BOM JESUS
CNPJ: 10.642.943/0001-71**

Resumo 01/01/2022 a 30/07/2022

Nome	Retorno (%)				VaR	Volatilidade
	Mês	Ano	12 meses	24 meses		
CDI	1,03	6,49	9,41	12,08	0,04%	0,08%
IDIA Pré 2 Anos	1,12	2,96	1,76	0,79	2,00%	4,20%
IMA-B	-0,88	3,43	2,58	6,79	2,21%	4,66%
IMA-B 5	0,01	6,62	9,71	15,71	1,16%	2,44%
IMA-B 5+	-1,84	0,16	-4,15	-1,40	3,55%	7,48%
IRF-M	1,15	3,36	2,94	2,38	1,57%	3,30%
IRF-M 1	1,05	6,09	8,07	10,31	0,27%	0,58%
IRF-M 1+	1,20	1,94	0,31	-1,81	2,38%	5,01%
Ibovespa	4,69	-1,58	-17,91	-0,91	8,81%	18,55%
S&P 500	8,08	-19,43	-4,32	28,60	12,65%	26,64%

Diante do exposto, o resultado da carteira de investimento no mês de julho foi negativo em 0,07% e acumula ganhos, de janeiro a julho, de 0,56%, conforme mostra a figura abaixo:

Mês	Saldo Anterior	Aplicações	Resgates	Saldo no Mês	Retorno	Retorno Acum.	Retorno Mês	Retorno Acum.	Meta Mês	Meta Acum.	Gap Acum.	VR
Janeiro	63.309.702,78	6.158.759,10	6.136.934,54	61.323.527,34	0,017.000,16	0,017.000,16	-3,18%	-0,18%	0,94%	0,94%	398,19%	0,60%
Fevereiro	61.323.527,34	1.011.356,23	782.805,27	61.552.078,30	342.135,93	-1.674.664,83	0,56%	-0,49%	1,37%	2,32%	-113,86%	2,58%
Março	61.552.078,30	13.676.419,35	13.682.396,67	61.546.101,03	780.213,74	886.551,09	1,26%	-1,42%	2,64%	4,41%	-32,18%	0,57%
Abril	61.546.101,03	1.203.280,88	911.580,15	62.837.801,76	665.329,25	-339.221,84	0,88%	-0,55%	1,42%	5,90%	-6,33%	1,14%
Mai	62.837.801,76	1.205.941,20	776.000,00	63.267.742,96	430.270,74	146.959,00	0,75%	0,20%	0,89%	6,58%	3,00%	0,51%
Junho	63.267.742,96	23.904.488,75	23.633.564,79	63.538.666,92	270.924,01	423.533,97	0,43%	0,63%	1,01%	7,56%	7,93%	0,17%
Julho	63.538.666,92	10.068.823,11	10.180.500,00	63.426.989,93	-111.677,00	316.477,85	-0,17%	0,56%	0,29%	7,61%	7,30%	-0,21%

O patrimônio líquido do PREV BOM JESUS finalizou julho com R\$ 64.879.456,46. Já a meta atuarial no mês ficou negativa em 0,29%, tendo em vista a deflação do IPCA no mês, conforme figura abaixo:

Investimentos x Meta de Rentabilidade



Os fundos de investimento no segmento de renda fixa apresentam o seguinte resultado no mês:

Ativos Renda Fixa	Saldo Anterior	Aplicações	Resgates	Saldo Atual	Retorno (R\$)	Retorno (%)	(%) Instit	Var - Mês
BRASESCO PREMIUM FI RENDA FIXA REFERENCIADO DI	4.271.543,74	0,00	0,00	4.317.566,55	46.022,91	1,08%	1,08%	0,01%
BB INSTITUCIONAL FI RENDA FIXA	5.170.281,41	0,00	0,00	5.224.368,91	54.087,50	1,05%	1,05%	0,02%
CAIXA BRASIL IRI-M 1 TÍTULOS PÚBLICOS FI RENDA FIXA	57.469,55	0,00	0,00	58.061,44	592,89	1,03%	-1,03%	0,25%
SANTANDER MASTER FIC RENDA FIXA REFERENCIADO DI	116.650,07	0,00	0,00	117.797,32	1.147,25	0,98%	0,98%	0,01%
CAIXA BRASIL MATRIZ FI RENDA FIXA	10.901.805,22	15.460,83	1.180.500,00	9.838.322,86	701.597,91	0,93%	1,03%	0,01%
BB PERFIL FIC RENDA FIXA REFERENCIADO DI PREVIDENC	20.801.706,54	21.250,00	9.000.000,00	11.094.243,71	171.227,17	0,82%	1,04%	0,01%
BB IRI-M 1 TÍTULOS PÚBLICOS FIC RENDA FIXA PREVIDE	9.025.749,30	10.030.112,54	0,00	19.206.704,84	150.843,00	0,79%	1,04%	0,23%
LME REC IMA-B FI RENDA FIXA	4.938.896,86	0,00	0,00	4.961.372,27	22.475,41	0,46%	0,46%	0,30%
LME REC IPCA FIDC MULTISSETORIAL SÊNIOR	955.477,12	0,00	0,00	957.521,96	2.044,84	0,21%	0,21%	0,24%
BRASESCO INSTITUCIONAL IMA-B 5 FIC RENDA FIXA	1.202.737,08	0,00	0,00	1.202.588,99	-148,09	-0,01%	-0,01%	1,25%
INCENTIVO I FIDC MULTISSETORIAL 1	173.999,74	0,00	0,00	173.624,13	-375,61	-0,10%	-	-
TOWER IMA-B 5 FI RENDA FIXA	320.602,27	0,00	0,00	320.231,69	-370,58	-0,12%	-0,12%	-0,27%
TÍTULOS PÚBLICOS	3.063.985,79	0,00	0,00	2.990.218,38	-73.767,41	-2,41%	-	-
AUSTRO IMA-B ATIVO FIC RENDA FIXA	2.748.757,26	0,00	0,00	2.213.068,35	-535.688,91	-19,49%	-	-
ITALIA FIDC MULTISSETORIAL SÊNIOR	25.938,09	0,00	0,00	18.036,23	-7.901,86	-30,47%	-	-
Total Renda Fixa	63.789.650,94	10.066.823,17	10.180.500,00	63.594.527,73	-194.123,21	-0,31%		0,15%

O PREVBOMJESUS, através do Comitê de Investimentos, juntamente com a consultoria financeira notificou a gestora Renda Asset sobre a queda do fundo AUSTRO IMA-B, que se deveu pela marcação negativa (PDD) em um ativo investido pelo fundo AUSTRO PROFIT (que faz parte do portfólio do AUSTRO IMA-B). O Consultor explorou bastante este assunto, e explicou que o terreno (CCB Novo Guaíba) que garante ativo foi emitido pelo valor de face de R\$ 8 milhões, e que foi “valorizado” em 100% (+ou-) desde o início do Fundo e que como venceu o título no último dia 31/07, a administrador remarcou com o ativo com 50% de PDD. A Gestora está em fase de negociação com os emissores afim de liquidar por, pelo menos, o valor de emissão (R\$ 8 milhões). O Consultor relata que mais informações estão contidas no Parecer do Comitê de Investimento referente ao mês de

julho. Já no segmento de renda variável, o resultado foi positivo em 2,75%, influenciado pelas ações da Petrobras, que subiram em média 20% no mês.

Ativos Renda Variável	Saldo Anterior	Aplicações	Resgates	Saldo Atual	Retorno (R\$)	Retorno (%)	(%) Instt	Var - Mês
SANTANDER PETROBRAS 2 FIC AÇÕES	174.425,00	0,00	0,00	210.475,55	36.050,55	20,67%	20,67%	17,92%
PUMA FIP MULTIESTRATEGIA	106.994,96	0,00	0,00	106.888,02	-106,94	-0,10%	-	-
AUSTHO MULTISSETORIAL FIP MULTIESTRATEGIA	877.873,92	0,00	0,00	876.602,69	-1.271,23	-0,14%	-	-
LSH FIP MULTIESTRATEGIA	35.583,89	0,00	0,00	35.409,61	-184,28	-0,51%	-	-
LENE FIC MULTIMERCADO CREDITO PRIVADO	55.651,73	0,00	0,00	55.462,86	-188,87	-0,34%	0,34%	0,00%
Total Renda Variável	1.250.529,47	0,00	0,00	1.254.928,73	34.399,26	2,75%		14,18%

O Consultor sugeriu fazermos vídeos curtos a respeito dos investimentos, das receitas e despesas do PREVBOMJESUS, a fim de dar uma maior transparência aos usuários. Após, nada mais havendo a tratar sobre o tem, despediu-se da reunião. **DOCUMENTOS:** Em seguida, foram verificados os processos de aposentadorias, os balancetes da receita e despesa e os relatórios de investimentos referentes aos meses de junho e julho de 2022, que foram por todos os conselheiros analisados e aprovados. Por fim, Nada mais havendo a ser tratado, deu-se por encerrada a reunião, cuja ata foi lavrada por mim, Pollyanna R. F. Zafonato (_____) e por todos lida e assinada.

Membros do Conselho	Assinatura
Fiscal	
Amauri do Amaral Campos	
Ana Cristina Bueno	
Ana Lucia Bueno dos Santos	
Eva do Divino Silva Duarte	
Hilda Aparecida Santos Paschoal	



**INSTITUTO DE PREVIDÊNCIA DOS SERVIDORES PÚBLICOS DO
MUNICÍPIO DE BOM JESUS DOS PERDÕES - PREV BOM JESUS**





CNPJ: 10.642.943/0001-71

Rua Joaquim Rodrigues dos Santos, 790 - Cidade Nova - Bom Jesus dos Perdões - SP

CEP: 12.955-000

Telefone: (011) 4891-1677

**LISTA DE PRESENÇA NA REUNIÃO ORDINÁRIA DO CONSELHO
FISCAL DE PREVIDÊNCIA DE BOM JESUS DOS PERDÕES- SP
REALIZADA EM 29 DE AGOSTO DE 2022.**

Nº.	Nome:	Cargo	Assinatura
01	Ana Lucia Bueno dos Santos	Presidente	
02	Amauri do Amaral Campos	Membro	
03	Ana Cristina Bueno	Membro	
04	Hilda Ap. Santos Paschoal	Membro	
05	Eva do Divino S. Duarte	Membro	